

HASZNÁLATI ÚTMUTATÓ PULSAR KARÓRÁHOZ (CAL.: Z46G, REF.: PK6...)

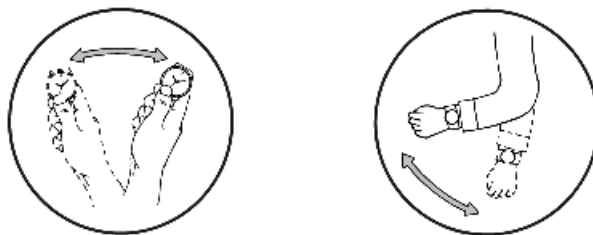
Jellemzők:

- időkijelzés óra-, perc- és kis másodpercmutató
- járástartalék kijelző
- naptár



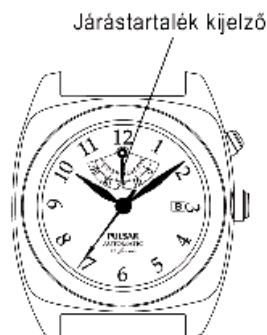
Az óra elindítása:

Ez egy mechanikus automata óra, aminek a működését az óra rugója adja. Az óra mozdulatlan állapotban teljes felhúzott rugóval 40 óráig képes működni. Az óra elindításához a képen látható irányba mozgassa az órát.



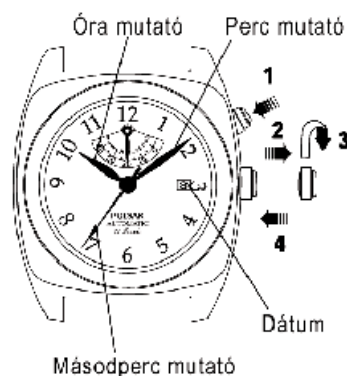
A tartalék kijelző:

A 12-es szám alatt látható a tartalék kijelző. Ennek a mutatónak a segítségével olvasható le, hogy a rugó mennyi ideig képes működtetni az órát.



A pontos idő és a dátum beállítása:

1. A nyomógomb segítségével állítsa a dátumot az előző nap értékéhez.
2. Húzza ki a koronát az első kattantásig (ekkor a másodperc mutató megáll).
3. A korona forgatásával úgy állítsa be a dátumot és a pontos időt úgy, hogy a percmutatót 4-5 perccel előre hajtja, majd visszafelé igazítja a pontos időre. Ügyeljen a délelőtt/délután helyes beállítására. / Ha az órát néhány perccel 12 óra utánra állítja és közben a naptár váltani kezd, akkor délelőtti, ha nem, akkor délutáni periódusban működik az óra./
4. Nyomja vissza a koronát a normál pozícióba.



Kérjük, olvassa el és tartsa be a mellékelt jótállási füzetben leírt használati tanácsokat is !

Forgalmazza: TMC Kft. 1134 Bp., Csángó u. 4/b.

Tel.:350-2063

www.seiko.hu

e-mail: info@seiko.hu